



सत्यमेव जयते

आवासन और शहरी कार्य मंत्रालय  
भारत सरकार



## हैण्डबुक

# जमीनी पदाधिकारियों के लिए सामाजिक सुरक्षा प्रावधान तथा योजनाएँ

भारत में प्रायोगिक सतत शहरी एकीकृत दृष्टिकोण







सत्यमेव जयते

आवासन और शहरी कार्य मंत्रालय  
भारत सरकार

हैण्डबुक

# जमीनी पदाधिकारियों के लिए सामाजिक सुरक्षा प्रावधान तथा योजनाएँ

भारत में प्रायोगिक सतत शहरी एकीकृत दृष्टिकोण

मई, 2022



## शीर्षक

जमीनी पदाधिकारियों के लिए सामाजिक सुरक्षा प्रावधानों तथा योजनाओं पर हैण्डबुक

## प्रकाशक

राष्ट्रीय नगर कार्य संस्थान, नई दिल्ली

## शोध परियोजना

भारत में प्रायोगिक सतत शहरी एकीकृत दृष्टिकोण पायलट

घटक 3: साझेदारी, ज्ञान प्रबंधन और क्षमता निर्माण

कॉपीराइट © एनआईयूए-NIUA (2022)

प्रकाशन वर्ष 2022

यह दस्तावेज़ प्रोजेक्ट की पर्यावरण और सामाजिक प्रबंधन योजना की आवश्यकताओं के अनुरूप है

## खंडन/अस्वीकरण

हालांकि इस रिपोर्ट में उपयोग की गई डेटा/सूचना की शुद्धता सुनिश्चित करने के लिए हर संभव प्रयास किया गया है, न तो लेखक और न ही एनआईयूए-NIUA इसमें निहित सामग्री से प्राप्त सटीकता अथवा निष्कर्ष के लिए अथवा इस सामग्री के उपयोग से उत्पन्न होने वाले किसी भी परिणाम के लिए कोई कानूनी दायित्व स्वीकार करता है। इस रिपोर्ट के किसी भी भाग को एनआईयूए-NIUA की पूर्व अनुमति अथवा सूचना के बिना किसी भी रूप (इलेक्ट्रॉनिक या मैकेनिकल) में पुनः प्रस्तुत नहीं किया जा सकता है।

### परियोजना टीम

परामिता दत्ता डे, प्रोग्राम लीड  
कौस्तुभ परिहार, प्रोजेक्ट एसोसिएट  
ताविशी दरबारी, रिसर्च एसोसिएट  
सोनाली मेहरा, रिसर्च एसोसिएट  
साइबा गुप्ता, रिसर्च एसोसिएट

### एक्पर्ट

नलिनी शेकर  
कबीर अरोड़ा

### डिज़ाइन टीम

दीप पहवा, क्रिएटिव लीड  
देवेन्दर सिंह रावत, सीनियर डिज़ाइन एसोसिएट  
भवनेश भनोट, सीनियर डिज़ाइन एसोसिएट  
तेहन कटार, ग्राफिक् डिज़ाइनर  
प्रीती शुक्ला, डिज़ाइन एसोसिएट



# परियोजना के बारे में

सतत शहरी एकीकृत दृष्टिकोण पायलट (SC-IAP) परियोजना भारत में वैश्विक पर्यावरण सुविधा (जीईएफ-GEF) के सतत शहरी कार्यक्रम के तहत विभिन्न परियोजनाओं में से एक है। यह परियोजना संयुक्त राष्ट्र औद्योगिक विकास संगठन (यूनिडो-UNIDO) के नेतृत्व में किया जा रहा है। परियोजना का उद्देश्य बुनियादी ढांचे और सेवा वितरण में निवेश के लिए अनुकूल माहौल बनाने के लिए शहरी नियोजन और प्रबंधन में स्थिरता रणनीतियों को एकीकृत करना है, इस प्रकार शहरों को लचीला बनाना है। परियोजना के तीन मुख्य घटक हैं - सतत शहरी योजना और प्रबंधन, निवेश परियोजनाएं और प्रौद्योगिकी प्रदर्शन, साझेदारी और ज्ञान प्रबंधन। राष्ट्रीय नगर कार्य संस्थान (एनआईयूए-NIUA) को तीसरे घटक अर्थात् साझेदारी और ज्ञान प्रबंधन के तहत इंगित कार्यों के कार्यान्वयन के लिए लगाया गया है।

एनआईयूए-NIUA विभिन्न तकनीकी, वित्तीय, राजनीतिक, सामाजिक तथा व्यावसायिक मुद्दों और विभिन्न हितधारकों/ साझेदारों की चुनौतियों की समझ के आधार पर सतत शहर की रणनीतियों के कार्यान्वयन को सुनिश्चित करने के लिए एक बहु-क्षेत्रीय साझेदारी मंच बनाने में मदद करता है। इस परियोजना का उद्देश्य सामान्य रूप से शहरी शासन की क्षमता को बढ़ाना तथा विशेष रूप से सतत ऊर्जा और पर्यावरण प्रबंधन, निवेश और वित्त, कुशल सेवा वितरण के लिए आईसीटी-ICT एकीकरण तथा परिवर्तनकारी शहरी योजना दृष्टिकोण को बढ़ाना है। यह ठोस कचरा/अपशिष्ट प्रबंधन, उपयोग किए गए जल प्रबंधन तथा जल आपूर्ति के तीन क्षेत्रों पर केंद्रित है। पहले कदम के रूप में एनआईयूए-NIUA ने पांच प्रायोगिक (पायलट) शहरों (भोपाल, गुंटूर, जयपुर, मैसूरु और विजयवाड़ा) में विभिन्न हितधारकों की आवश्यकताओं को समझने के लिए एक प्रशिक्षण तथा सहायता आवश्यकता विश्लेषण (टीएएनए-TANA) आयोजित किया। इस विश्लेषण ने एक ऑन-द-जॉब प्रशिक्षण कार्यक्रम विकसित करने के लिए आवश्यक जानकारी प्रदान की। टीएएनए-TANA के निष्कर्षों के आधार पर एनआईयूए-NIUA ने उपरोक्त शहरों में विभिन्न हितधारकों के लिए प्रशिक्षण मॉड्यूल तथा पाठ्यक्रम तैयार किए। प्रशिक्षण मॉड्यूल का उपयोग शहरों में प्रशिक्षण प्रदान करने और फिर एससी-आईएपी -SC-IAP की क्षमता निर्माण गतिविधियों को बढ़ाने के लिए किया जाएगा।





## हैण्डबुक के बारे में

टीएनए-TANA के निष्कर्षों के आधार पर प्रशिक्षण मैनुअल का एक सेट विकसित किया गया है जो जमीनी पदाधिकारियों के लिए आयोजित किया गया था। इसमें निम्नलिखित शामिल हैं:

1. जमीनी पदाधिकारियों के लिए सामाजिक सुरक्षा प्रावधानों और योजनाओं पर प्रशिक्षण मॉड्यूल।
2. जमीनी स्तर के पदाधिकारियों में नेतृत्व कौशल बढ़ाने और एक समावेशी कार्य-स्थल बनाने के लिए प्रशिक्षण मॉड्यूल।
3. व्यावसायिक स्वास्थ्य और जमीनी पदाधिकारियों की सुरक्षा पर प्रशिक्षण मॉड्यूल।
4. जमीनी पदाधिकारियों के लिए सामाजिक सुरक्षा योजनाओं हेतु हैण्डबुक।

यह हैण्डबुक एक पूरक दस्तावेज है और इसे सामाजिक सुरक्षा प्रावधानों और जमीनी पदाधिकारियों के लिए योजनाओं पर प्रशिक्षण मॉड्यूल के साथ पढ़ा जाना चाहिए।



# विषय-सूची

परियोजना के बारे में	v
हैण्डबुक के बारे में	vii
शुरू करना	xi
संक्षिप्त नाम	xiii
आवश्यक दस्तावेज	xv
<b>प्रमुख कार्यक्रमों के लिए आवेदन प्रक्रिया:</b>	
कर्मचारी सामाजिक बीमा (ईएसआई)	1
कर्मचारी भविष्य निधि (ईपीएफ)	6
ई-श्रम पोर्टल में नामांकन	11
अनुलग्नक - I	12



# शुरू करना



## हैण्डबुक का उद्देश्य

इस हैण्डबुक का उद्देश्य ईपीएफ-EPF, ईएसआई-ESI और ई-श्रम में नामांकन के लिए पूर्व-आवश्यक दस्तावेजों के बारे में श्रमिकों को सूचित करना तथा इन तीनों पोर्टलों में से प्रत्येक में खाते तक पहुंचने की प्रक्रिया है।



## हैण्डबुक कैसे तैयार की गई

इन तीनों योजनाओं में से प्रत्येक में आवेदन प्रक्रिया के गहन अध्ययन के बाद हैण्डबुक विकसित की गई थी।



## हैण्डबुक उपयोगकर्ताओं की प्रोफाइल

यह हैण्डबुक उन प्रशिक्षकों के लिए है जो सामाजिक सुरक्षा प्रावधानों पर श्रमिकों को प्रशिक्षित करने जा रहे हैं। यह एक पूरक दस्तावेज है तथा इसे सामाजिक सुरक्षा प्रावधानों और जमीनी पदाधिकारियों के लिए योजनाओं पर प्रशिक्षण मॉड्यूल के साथ पढ़ा जाना चाहिए। यदि इस दस्तावेज का अनुवाद श्रमिकों द्वारा बोली और पढ़ी गई भाषाओं में किया जाता है, तो इसकी प्रतियां कार्यशाला में भाग लेने वाले श्रमिकों के साथ साझा की जा सकती हैं।



## संक्षिप्त नाम

ईपीएफ-EPF	कर्मचारी भविष्य निधि
ईएसआई-ESI	कर्मचारी राज्य बीमा
ईएसआईसी-ESIC	कर्मचारी राज्य बीमा निगम
आईपीएन-IPN/आईपी-IP नंबर	बीमित व्यक्ति नंबर
पीएएन-PAN	स्थायी खाता संख्या
टीएएनए-TANA	प्रशिक्षण और सहायता आवश्यक विश्लेषण
यूएएन-UAN	यूनिवर्सल खाता संख्या
यूएनआईडीओ-UNIDO	संयुक्त राष्ट्र औद्योगिक विकास संगठन





# आवश्यक दस्तावेज

किसी भी सामाजिक सुरक्षा आवेदन के लिए निम्नलिखित दस्तावेज आवश्यक है। सामान्य भाषा में इन दस्तावेजों को केवाईसी-KYC अथवा अपने ग्राहक को जानते हैं के रूप में संदर्भित किया जाता है।

## आवश्यक दस्तावेज:

- 1. विशिष्ट पहचान संख्या या आधार कार्ड** - आधार कार्ड में सही स्पेलिंग और पता होना चाहिए तथा इसे वैध मोबाइल नंबर (वर्तमान में उपयोग में) से जुड़ा होना चाहिए।
- 2. बैंक खाता नंबर अथवा पासबुक की कापी** - बैंक खाता नंबर को आधार कार्ड या मोबाइल नंबर से जुड़ा (लिंक) होना चाहिए।
- 3. स्थायी खाता संख्या (पीएएन-PAN कार्ड)** - इसे आधार कार्ड और बैंक खाता से लिंक किया जाना चाहिए। पीएएन-PAN कार्ड की स्पेलिंग आधार कार्ड या विशिष्ट पहचान संख्या: आधार पोर्टल के विवरण से मेल खाती हो।
- 4. पता प्रमाण** - चुनाव मतदाता पहचान पत्र या राशन कार्ड, जिसमें सही स्पेलिंग और पता है।
- 5. अतिरिक्त आवश्यकताएं** - अनुसूचित जाति/अनुसूचित जनजाति, अन्य पिछड़ा वर्ग और आर्थिक रूप से कमजोर वर्गों के लिए योजनाओं तक पहुंच के लिए जाति और आय प्रमाण पत्र की आवश्यकता है।
- 6. मोबाइल नंबर** - जैसा कि ऊपर बताया गया है कि आधार कार्ड और बैंक खाते में वैध मोबाइल नंबर की आवश्यकता होती है। इस मोबाइल नंबर को सही और आधार कार्ड और बैंक खाते दोनों से जुड़े होने की आवश्यकता है और विभिन्न योजनाओं में नामांकन करते समय ओटीपी प्राप्त करने के लिए कार्यात्मक होना चाहिए। सफाई कर्मचारियों को सूचित किया जाना चाहिए कि उन्हें बार-बार फोन नंबर बदलने से बचना चाहिए।



प्रमुख कार्यक्रमों के लिए  
आवेदन प्रक्रिया

---

# कर्मचारी सामाजिक बीमा (ई.एस.आई.)



उल्लिखित दस्तावेजों का उपयोग करते हुए सभी नियोक्ताओं को कर्मचारी राज्य बीमा निगम (ईएसआईसी-ESIC) पोर्टल पर कामगारों को पंजीकृत करने की आवश्यकता है। नियोक्ता, कर्मचारियों के विवरण भरने के लिए निम्नलिखित लिंक का उपयोग करता है।

<https://www.esic.in/ESICInsurance1/ESICInsurancePortal/PortalLogin.aspx>

कर्मचारियों को तब तक कुछ भी करने की आवश्यकता नहीं है जब तक कि वे ई.एस.आई.सी. पोर्टल (ESIC Portal) में पंजीकृत हैं। वे ई-पहचान कार्ड इस लिंक से डाउनलोड कर सकते हैं, यह उनके नामांकन का एक वैध प्रमाण है। [www.esic.in/EmployeePortal/login.aspx](http://www.esic.in/EmployeePortal/login.aspx)

कर्मचारी या नियोक्ता, नियोक्ता के लॉगिन विवरण का उपयोग कर सकते हैं और इसके भीतर, ई-पहचान कार्ड डाउनलोड करने के लिए एक कॉलम है। ई-पहचान कार्ड का लाभ उठाने के लिए, कर्मचारियों के पास नियोक्ता कोड नंबर के साथ बीमा व्यक्ति संख्या (आईपीएन या आईपी नंबर) होना चाहिए। ये विवरण नियोक्ता के पास होना चाहिए यदि उन्होंने पोर्टल पर श्रमिकों का पंजीकरण किया है।

## ईएसआईसी ESIC ई-पहचान कार्ड पीडीएफ डाउनलोड प्रक्रिया

ईएसआईसी ई-पहचान कार्ड को नियोक्ता (ESIC) पोर्टल पर ईएसआईसी कोड और पासवर्ड के साथ डाउनलोड करना ।

《 1  
स्टेप

अब होम पेज पर ई-पहचान कार्ड नामक एक विकल्प है कर्मचारी सेक्शन के तहत, अब ई-पहचान कार्ड विकल्प पर क्लिक करें ।

《 2  
स्टेप

### 3 >> Step

अब एक नया पेज खुलेगा वहां बीमित व्यक्ति का आईपी नंबर दर्ज करें और व्यू पर क्लिक करें।

### 4 >> Step

अब बीमित व्यक्ति का विवरण स्क्रीन पर दिखाई देगा जैसे आईपी का नाम, ईएसआईसी में पंजीकरण की तिथि और लिंग। दाईं ओर, एक विकल्प है जिसे व्यू काउंटर फॉइल कहा जाता है अब उस पर क्लिक करें।

### 5 >> Step

अब कर्मचारी का ई-पहचान कार्ड खुल जाएगा, अब जांचें कि नामित विवरण, परिवार के सदस्यों का विवरण और डिस्पेंसरी विवरण मौजूद हैं या नहीं। यदि वे मौजूद नहीं हैं तो उन विवरणों को अपडेट करें और ई-पहचान कार्ड का प्रिंट आउट लें।

### 6 >> Step

अब इस ईएसआईसी कार्ड पर हस्ताक्षर करें और अपने परिवार की तस्वीर लगाएं तथा अपने नियोक्ता के साथ तस्वीर सत्यापित करें और अंत में ईएसआईसी अधिकारी के हस्ताक्षर लें।

# ESIC E Pehchan Card PDF Download Process

**Step 1:** To download ESIC E Pehchan card login to employer ESIC portal with establishment ESIC code and password.

**Step 2:** Now on the home page there is an option called e-Pehchan card under the employee section, now click on **e pehchan card option**.



The screenshot shows the ESIC portal home page. The header includes the ESIC logo and 'Employees' State Insurance Corporation' on the left, and 'Insur' on the right. Below the header, there is a navigation menu with three main sections: EMPLOYER, EMPLOYEE, and MONTHLY CONTRIBUTION. The EMPLOYEE section is expanded, and the 'e-Pehchan Card' option is highlighted with a red box. Other options in the EMPLOYEE section include 'Insert IP Details', 'Register New IP', 'Update IP Details', 'List of Employees', 'Pehchan Follow Up', 'Bulk IP Aadhaar Upload', and 'Health Passbook'. The MONTHLY CONTRIBUTION section includes options like 'File Monthly Contributions', 'Generate Challan', 'Modify Challan', 'View Contribution History', 'Omitted Wages Challan', 'Contractor/Principal Employer Master', 'IP Mapping with Contractor/Principal Employer', 'Bulk IP Mapping with Contractor/Principal Employer', and 'View Contribution History(Contractor/Principal Em...'. The footer shows the user login information: 'User Login: 70530258430010009 (LIN No. 1-4408-6797-2)' and 'Last Logged In Tuesday, January 22, 2019 at 11:22 AM'.

**Step 3:** Now a new page will open there enter the IP number of the insured person and click on view.



The screenshot shows the ESIC portal search page. The header includes the ESIC logo and 'Employees' State Insurance Corporation' on the left, and 'Insur' on the right. Below the header, there is a search form titled 'View/Generate Counterfoils for Registered Employees'. The form has fields for 'Employer Unit Type', 'Sub Unit', 'Employee's Code No.', 'Employee's Insurance No.', and 'Employee's Name'. The 'Employee's Insurance No.' field is highlighted with a red box and contains the value '701'. Below the form, there are buttons for 'View', 'Reset', and 'Close'. The footer shows the user login information: 'User Login: 70530258430010009' and 'Tuesday, January 22, 2019 11:23:04 AM'.

**Step 4:** Now details of the insured person will appear on screen like the name of the IP, date of registration in ESIC and gender. On right hand side, there is an option called **view counter foil** now click on that.



The screenshot shows the ESIC portal search results page. The header includes the ESIC logo and 'Employees' State Insurance Corporation' on the left, and 'Insur' on the right. Below the header, there is a table titled 'Registered Employee Details'. The table has columns for 'Employer's Code No.', 'Employer's Name', 'LP No.', 'LP Name', 'Gender', and 'Date of Registration'. The first row of data shows '1', 'T...', '701', 'DANE', 'F', and '18/07/2016'. To the right of the table, there is a button labeled 'View Counterfoil' which is highlighted with a red box. Below the table, there are buttons for 'Prev', 'Next', and 'Close'. The footer shows the user login information: 'User Login: 70530258430010009' and 'Tuesday, January 22, 2019 11:23:04 AM'.

**Step 5:** Now the E Pehchan card of the employee will open, now check whether all the details like nominee details, family members details and dispensary details are present or not. If they are not present then update those details and take the print out of E Pehchan card.

**EMPLOYEES' STATE INSURANCE CORPORATION****e-Pehchan Card**

Insured Person : Dantia Ravi Insurance No. : 7910000007 Date of Registration : 16/08/2016	In case Aadhaar Number is not entered, this is valid upto date: 16/08/2016 only
---	---

**YOUR REGISTRATION DETAILS**

Employee Name :	Dantia Ravi	Type of Disability :	None
Name of Father / Husband :	Dantia Satish	Date of Birth :	22/12/1969
Marital Status :	Married	Gender :	Female
Present Address :	3-4-2001, Sardar's Colony, Gajuwaka, West Godavari District, Government Andhra Pradesh-520012	Permanent Address :	3-4-2001, Sardar's Colony, Gajuwaka, West Godavari District, Government Andhra Pradesh-520012
Aadhaar Number :	670000000000	Aadhaar Status :	Unverified
Dispensary / IMP for IP :	Gajuwaka, AP (ESIS Disp.)	Dispensary / IMP for Family:	Gajuwaka, AP (ESIS Disp.)
<b>Current Employer Details</b>		<b>First Employer Details</b>	
Employer's Code No. :	000000000000	Employer's Code No. :	None
Sub Unit's Code No. :	000000000000	Sub Unit's Code No. :	None
Date of Appointment :	16/08/2016	First Insurance No. :	None
Name of Employer :	The Andhra Pradesh Government PLOT NO. 10001 THE GOVT. COLONY, GAJUWAKA, WEST GODAVARI DISTRICT, GOVT. EMPLOYEES' COLONY	Name of Employer :	None
Address of Employer :	12, LINE 10001, GAJUWAKA, WEST GODAVARI DISTRICT, GOVT. EMPLOYEES' COLONY	Address of Employer :	None

**Nominee Details:**

Name of Nominee	Relationship with IP	Percentage	Address of Nominee	Aadhaar	Aadhaar Status
Dantia Megha Shyam	Minor dependant son	100	3-4-2001, Sardar's Colony, Gajuwaka, West Godavari District, Government Andhra Pradesh-520012	670000000000	Unverified

**Documents Uploaded:**

none

Signature / LTI of Registered Employee / IP :

Affix Your Family Photograph Here (Attested and Stamped by Employer / ESIC Official)

Mobile Number :

**NOTE:**

- Please keep this printout for future reference and bring this along with your Photo ID for all your Claim Benefits and Medical Benefits.
- Employer to please affix employee and his family photo here and attest with official stamp across .

Signature / Stamp of ESIC Officer / Employer

**Step 6:** Now sign on this ESIC card and affix your family photograph and attest the photograph with your employer and finally take the signature of the ESIC officer.






प्रमुख कार्यक्रमों के लिए  
आवेदन प्रक्रिया

---

## कर्मचारी भविष्य निधि (ई.पी.एफ.)





कर्मचारी को ईपीएफ-EPF पोर्टल में उल्लिखित दस्तावेजों का उपयोग करके पंजीकृत करना होगा ताकि कर्मचारी ईपीएफ-EPF सेवाओं का लाभ उठा सके। पंजीकरण के बाद, एक सार्वभौमिक खाता संख्या (यूएएन-UAN) सृजित की जाती है तथा नियोक्ता श्रमिकों के साथ उसी को साझा करते हैं।


कर्मचारी लिंक को एक्सेस करके अपने यूएएन-UAN को सक्रिय कर सकते हैं:

[https://unifiedportal-meme.epfindia.gov.in/meaninterface/no-auth/uanActivation/activationForm?\\_HDIV\\_STATE\\_=10-8-DBC21B39DoB45905C8239B7556BED33](https://unifiedportal-meme.epfindia.gov.in/meaninterface/no-auth/uanActivation/activationForm?_HDIV_STATE_=10-8-DBC21B39DoB45905C8239B7556BED33)

सिस्टम में लॉगिन करने के लिए, कर्मचारी को पंजीकरण के लिए नियोक्ता को प्रदान किए गए मोबाइल नंबर का उपयोग करना होगा। उस मोबाइल नंबर पर वन टाइम पासवर्ड (ओटीपी-OTP) प्राप्त होगा तथा उसके माध्यम से वे यूएएन-UAN नंबर प्राप्त करने के लिए सिस्टम में लॉग इन कर सकते हैं। एक बार यूएएन-UAN नंबर नियोक्ता के माध्यम से अथवा फिर लॉग इन करके उपलब्ध हो जाने के बाद, कर्मचारी को आधार नंबर को मान्य करना होगा।

लिंक पर क्लिक करने पर पंजीकृत नाम तथा मोबाइल नंबर के साथ आधार नंबर की वैधता मांगी जाएगी, जिसे कर्मचारी ने पंजीकरण के लिए नियोक्ता के साथ साझा किया था। आधार पहचान के आधार पर, कर्मचारी को अपने मोबाइल फोन पर प्राधिकृत पिन (पीआईएन-PIN) प्राप्त होगा, और उसी पिन का उपयोग करके वे अपना यूएएन-UAN दर्ज और सक्रिय कर सकते हैं। यूएएन-UAN को बैंक खाते से जोड़ना होगा।

यूएएन-UAN नंबर पता करने के लिए, कर्मचारी अपने फोन नंबर का उपयोग करके खाते में लॉगिन कर सकते हैं, जो आधार कार्ड से जुड़ा हुआ है।

 **EMPLOYEES' PROVIDENT FUND ORGANISATION, INDIA**  
MINISTRY OF LABOUR & EMPLOYMENT, GOVERNMENT OF INDIA

Universal Account Number (UAN)  
MEMBER e-SEWA

---

Home / Know Your UAN

☰ Know Your UAN

Mobile Number \* :

Captcha \* :

यदि आपने यूएन-UAN के तहत पहले ही पंजीकरण कराया है, तो आप इसे सक्रिय करना चाहेंगे। आप ऊपर दिए गए विवरण प्रदान कर सकते हैं तथा अपने खाते तक पहुंच सकते हैं और इसे सक्रिय कर सकते हैं।

### **ई.पी.एफ. के लिए ज़रूरी दस्तावेज**

1. आधार नंबर
2. पीएन-PAN नंबर
3. बैंक खाता विवरण
4. यूएन-UAN नंबर, यदि पहले से ही आपके खाते तक पहुंचने के लिए पंजीकृत है।
5. ओटीपी-OTP प्राप्त करने को आधार के साथ लिंक फोन नंबर

यदि कामगार पीएफ-PF वापस लेना चाहते हैं, तो उन्हें निम्नलिखित दस्तावेज में दिए गए निर्देशों का पालन करना चाहिए।

उपरोक्त दिए गये कार्यक्रम केवल उन लोगों के लिए मान्य हैं जो संविदात्मक व्यवस्था के माध्यम से तैनात हैं अथवा शहरी अथवा ग्रामीण स्थानीय निकायों के वेतन पर काम कर रहे हैं। यदि नियोक्ता-कर्मचारी संबंध स्पष्ट नहीं है और कामगार अनौपचारिक कार्य परिस्थितियों में है जैसे कि वेस्ट-पिकर और नगरपालिका अधिकारियों द्वारा मान्यता प्राप्त है, तो कर्मचारी को ई-श्रम पोर्टल में नामांकित किया जा सकता है।



Activate Your Uan

Details to be entered below should be as per EPFO records.

<input checked="" type="radio"/> UAN	<input type="text"/>
<input type="radio"/> Enter Member ID	<input type="text"/>
<input type="radio"/> AADHAAR	<input type="text"/>
<input type="radio"/> PAN	<input type="text"/>
Name *	<input type="text"/>
Date of Birth *	<input type="text"/>
Mobile No. *	<input type="text"/>
Email Id	<input type="text"/>
Captcha *	<input type="text" value="J7rS"/>
	<input type="button" value="Get Authorization Pin"/>
	<input type="button" value="Back"/>



प्रमुख कार्यक्रमों के लिए  
आवेदन प्रक्रिया

---

**ई-श्रम पोर्टल में नामांकन**



यह विशेष नामांकन उन श्रमिकों के लिए है जो ईएसआई-ESI कार्यक्रम में नामांकित नहीं हैं। इस नामांकन में वेस्ट-पिकर्स, सामग्री रिकवरी सुविधा अथवा शहर में ड्राई वेस्ट कलेक्शन सेंटर में छटनीकर्ता (सॉर्टर) शामिल हैं। कर्मचारी का नामांकन करने के लिए निम्नलिखित दस्तावेज आवश्यक हैं: वैध मोबाइल नंबर तथा आधार नंबर। श्रमिकों को निम्नलिखित पोर्टल का उपयोग करके ई-श्रम में नामांकित किया जा सकता है।


<https://eshram.gov.in/home>

श्रमिकों को आधार नंबर से जुड़े फोन नंबर को जोड़कर पंजीकरण कराना होगा। मोबाइल नंबर को रजिस्ट्रेशन और बाद में लॉग इन दोनों के लिए ओटीपी प्राप्त होगा।


(अनुलग्नक। देखें)




## Registration Process



श्रम एवं रोजगार मंत्रालय  
Ministry of Labour & Employment



ई-श्रम  
भारत सरकार  
भारतीय सरकार का राष्ट्रीय पोर्टल



[Home](#)

[Dashboard](#)

[State Login](#)

[CSC locator](#)

[Contact Us](#)

[Screen Reader Access](#)

[Skip to main content](#)

[A-](#)

[A+](#)

[Select Language](#)

### Self Registration


**Information required for registration**

- 
- 
- 
-

**Self Registration**

Aadhaar linked mobile number is preferred \*

Enter Captcha \*




**Are you a member of?**

Employees' Provident Fund Organization (EPFO)      Yes  No


Employees' State Insurance Corporation (ESIC)      Yes  No

[Send OTP](#)




भारत सरकार | Government of India

श्रम एवं रोजगार मंत्रालय  
Ministry of Labour  
& Employment



श्रम श्रवण  
आर्थिक समर्थन से युक्ति केंद्र



Select Language ▼

Home
Dashboard
State Login
CSC Locator
Contact Us

### Information required for registration

- Aadhaar number
- Aadhaar linked active mobile number
- Bank account details
- Age should be between 16-59 years (27-08-1961 to 26-08-2005)

## Self Registration

Aadhaar linked mobile number is preferred \*

1234 5678

Enter OTP

26 sec





Aadhaar Number \*


View Consent Form [English](#) / [Hindi](#)

I agree to the terms & conditions for registration under eSHRAM Portal  
मैं eSHRAM पोर्टल के तहत पंजीकरण के नियम और शर्तों से सहमत हूँ


Reset


Submit

भारत सरकार | Government of India


 श्रम एवं रोजगार विभाग  
 Ministry of Labour & Employment


[Home](#)
[Dashboard](#)
[State Login](#)
[CSC locator](#)
[Contact Us](#)


 Select Language


 ई-श्रम  
 श्रमिकों के लिए  
 आसान नौकरियों का पोर्टल

Aadhaar Number\*

View Consent Form [English / Hindi](#)

 I agree to the terms & conditions for registration under eSHRAM Portal  
 मैं eSHRAM पोर्टल के रहते पंजीकरण के नियम और शर्तों से सहमत हूँ



Aadhaar Number \*

View Consent Form [English](#) / [Hindi](#)

I agree to the terms & conditions for registration under eSHRAM Portal  
मैं eSHRAM पोर्टल के तहत पंजीकरण के नियम और शर्तों से सहमत हूँ

Enter OTP

(Please enter OTP received on your Aadhaar linked mobile number \*\*\*\*\*0547)

Please enter OTP

29 sec

Reset

Validate



## REGISTRATION FORM

### Your personal particulars as per Aadhaar

Name	
Date of Birth	
Gender	
Address	533401 33401
Locality	
District	
State	
Pin Code	
Country	INDIA
Your Aadhaar linked bank	INDIAN BANK
Bank Aadhaar Seeding Status	Active

I agree that all the information shown above are correct

#### YOUR PERSONAL PARTICULARS PER AADHAAR

PERSONAL INFORMATION

ADDRESS

EDUCATION QUALIFICATION

OCCUPATION AND SKILLS

BANK DETAILS

PREVIEW SELF DECLARATION

UAN CARD



Logout

YOUR PERSONAL PARTICULARS PER AADHAAR

PERSONAL INFORMATION

ADDRESS

EDUCATION QUALIFICATION

OCCUPATION AND SKILLS

BANK DETAILS

PREVIEW SELF DECLARATION

UAN CARD

### REGISTRATION FORM

#### Personal Information

Registered Mobile Number \*

Emergency Mobile Number \*

Email

Marital Status \*

Social Category \*

Blood Group

Differently Abled \*

#### Nominee Details

Would you like to fill Nominee details? \*

+91

Email id

Yes  No

Yes  No

Save & Continue

Exit



Logout

- YOUR PERSONAL PARTICULARS PER AADHAR
- PERSONAL INFORMATION
- ADDRESS
- EDUCATION QUALIFICATION
- OCCUPATION AND SKILLS
- BANK DETAILS
- PREVIEW SELF DECLARATION
- UAN CARD

## REGISTRATION FORM

### Residential Details

Home State\*

#### Current Address

House Number\*

Locality

State\*

District\*

Sub District/Tehsil

Pin code\*

Staying at current location\*

Yes  No

Migrant Worker\*



Logout

## REGISTRATION FORM

- YOUR PERSONAL PARTICULARS PER ADIYAR
- PERSONAL INFORMATION
- ADDRESS
- EDUCATION QUALIFICATION**
- OCCUPATION AND SKILLS
- BANK DETAILS
- PREVIEW SELF DECLARATION
- UAN CARD

### Education Qualification

Education Qualification \*

Choose File No file chosen

Education Certificate

Choose File No file chosen

Allowed file type: pdf, .png, .jpg, .jpeg only, max size 1 Mb.

Monthly Income Slab\*

Choose File No file chosen

Income Certificate

Choose File No file chosen

Allowed file type: pdf, .png, .jpg, .jpeg only, max size 1 Mb.

Exit

Save & Continue



Logout

YOUR PERSONAL PARTICULARS PER ADHAR

PERSONAL INFORMATION

ADDRESS

EDUCATION QUALIFICATION

OCCUPATION AND SKILLS

BANK DETAILS

PREVIEW SELF DECLARATION

UAN CARD

## REGISTRATION FORM

### Occupation and Skills

Primary Occupation\*  
Click to view NCO codes list

Working experience in Primary Occupation\* (In years)

Secondary Occupation  
Click to view NCO codes list

Occupation Certificate

Allowed file type: .pdf, .png, .jpg, .jpeg only, max size 1 Mb.

How did you acquire Skills?

Skills to be upgraded

Exit

Save & Continue





Logout

- YOUR PERSONAL PARTICULARS PER AADHAAR
- PERSONAL INFORMATION
- ADDRESS
- EDUCATION/QUALIFICATION
- OCCUPATION AND SKILLS**
- BANK DETAILS
- PREVIEW SELF DECLARATION
- UAN CARD

## REGISTRATION FORM

### Occupation and Skills

Primary Occupation

Click to view NCO codes list

Click to view NCO codes list

Auto Search e.g. carpenter

Working experience in Primary Occupation\* (in years)

Working experience in Primary Occupation

Secondary Occupation

Click to view NCO codes list

Auto Search e.g. postman

Occupation Certificate

Choose File | No file chosen

Allowed file type: pdf, .png, .jpg, .jpeg only, max size 1 Mb.

How did you acquire Skills?

Skills to be upgraded

Exit

Save & Continue

क्र.सं.	पेशेवादी श्रेणी	व्यवसाय परिवार का नाम	श्रेणी का कोड	S.No.	NCO Family Code	Sector Name
1	खेत जो फसल और पशु और दुग्ध उत्पादक	कृषि	6111	1	Field Crop and Vegetable Growers	Agriculture
2	पशु और दुग्ध उत्पादक	कृषि	6112	2	Tree and Shrub Crop Growers	Agriculture
3	पशु और दुग्ध उत्पादक	कृषि	6121	3	Livestock and Dairy Producers	Agriculture
4	पशु और दुग्ध उत्पादक	कृषि	6122	4	Poultry Producers	Agriculture
5	पशु और दुग्ध उत्पादक	कृषि	6123	5	Apiculturists (Bee Keepers) and Sericulturists	Agriculture
6	पशु और दुग्ध उत्पादक	कृषि	9211	6	Crop Farm Labourers	Agriculture
7	पशु और दुग्ध उत्पादक	कृषि	9213	7	Mixed Crop and Livestock Farm Labourers	Agriculture
8	पशु और दुग्ध उत्पादक	कृषि	9214	8	Garden, Horticultural & Nursery Workers	Agriculture
9	पशु और दुग्ध उत्पादक	कृषि	9215	9	Field and Farm Labourers	Agriculture
10	पशु और दुग्ध उत्पादक	कृषि	9216	10	Labourers of Aquaculture	Agriculture
11	पशु और दुग्ध उत्पादक	कृषि	9999	11	Other (with Description)	Agriculture
12	पशु और दुग्ध उत्पादक	कृषि	7531	12	Tailors, Dressmakers, Furriers and Hatters	Apparel
13	पशु और दुग्ध उत्पादक	कृषि	7533	13	Sewing, Embroiders and Tailors Workers	Apparel
14	पशु और दुग्ध उत्पादक	कृषि	8153	14	Sewing Machine Operators	Apparel
15	पशु और दुग्ध उत्पादक	कृषि	9999	15	Other (with Description)	Apparel
16	पशु और दुग्ध उत्पादक	कृषि	5112	16	Transport Conductors	Automobile & Transport
17	पशु और दुग्ध उत्पादक	कृषि	5165	17	Driving Instructors	Automobile & Transport
18	पशु और दुग्ध उत्पादक	कृषि	7231	18	Motor Vehicle Mechanics and Repairs	Automobile & Transport
19	पशु और दुग्ध उत्पादक	कृषि	8321	19	Motorcycle Drivers	Automobile & Transport
20	पशु और दुग्ध उत्पादक	कृषि	8322	20	Car, Taxi and Van Drivers	Automobile & Transport
21	पशु और दुग्ध उत्पादक	कृषि	8331	21	Bus and Tram Drivers	Automobile & Transport
22	पशु और दुग्ध उत्पादक	कृषि	8332	22	Heavy Truck and Lorry Drivers	Automobile & Transport



Logout

- YOUR PERSONAL PARTICULARS (PFI/ANDHAR)
- PERSONAL INFORMATION
- ADDRESS
- EDUCATION QUALIFICATION
- OCCUPATION AND SKILLS
- BANK DETAILS
- PREVIEW SELF DECLARATION
- UAN CARD

## REGISTRATION FORM

### Occupation and Skills

Primary Occupation \*  
Click to view NCO codes list ⓘ

DOMESTIC I

- Domestic Cleaners and Helpers
- Domestic Cooks
- Domestic Housekeepers

Working experience in Primary Occupation\* (in years)

Secondary Occupation  
Click to view NCO codes list ⓘ

Occupation Certificate ⓘ

Choose File No file chosen

Allowed file type: pdf, .png, .jpg, .jpeg only, max size 1 Mb.

How did you acquire Skills?

Skills to be upgraded

Exit

Save & Continue



Logout

YOUR PERSONAL PARTICULAR AS PER AADHAAR

PERSONAL INFORMATION

ADDRESS

EDUCATION QUALIFICATION

OCCUPATION AND SKILLS

BANK DETAILS

PREVIEW SELF DECLARATION

LINK CARD

### REGISTRATION FORM

#### Bank Account Details

Bank seeding with Aadhaar

No

Bank Account Number\*

Bank Account Number

Confirm Bank Account Number\*

Confirm Bank Account Number

Account Holder Name ⓘ

Account Holder Name

Look up for IFSC code\*

Search bank by IFSC code



Bank Name

Branch Name

Exit

Save & Continue



Logout

## REGISTRATION FORM

- YOUR PERSONAL PARTICULARS PER AADHAAR
- PERSONAL INFORMATION
- ADDRESS
- EDUCATION QUALIFICATION
- OCCUPATION AND SKILLS
- BANK DETAILS
- PREVIEW SELF DECLARATION
- UAN CARD

### Bank Account Details

Bank seeding with Aadhaar

Bank linked with Aadhaar

Register with bank account <sup>\*</sup>

Yes

INDIAN BANK

Yes  No

Exit

Save & Continue



## REGISTRATION FORM

### Bank Account Details

- Bank seeding with Aadhaar
- Bank linked with Aadhaar
- Register with bank account \*
- Bank Account Number \*
- Confirm Bank Account Number \*
- Account Holder Name \*
- Look up for IFSC code \*
- Bank Name
- Branch Name

Yes

INDIAN BANK

Yes:  No:

Bank Account Number

Confirm Bank Account Number

Account Holder Name

Search bank by IFSC code



Exit

Save & Continue

- YOUR PERSONAL PARTICULAR AS PER AADHAAR
- PERSONAL INFORMATION
- ADDRESS
- EDUCATION QUALIFICATION
- OCCUPATION AND SKILLS
- BANK DETAILS
- PREVIEW SELF DECLARATION
- UAN CARD



Logout

YOUR PERSONAL PARTICULARS PER AADHAR

PERSONAL INFORMATION

ADDRESS

EDUCATION QUALIFICATION

OCCUPATION AND SKILLS

BANK DETAILS

PREVIEW/SELF DECLARATION

UAN CARD

## REGISTRATION FORM

### Preview/Self Declaration

Name

Date of Birth

Gender

Address

Note \* : Information shown above are as per Aadhaar.



hp-533401

-533401

Mobile Number

Marital Status

Husband Name

Social Category

Blood Group

Differently Abled

Nominee Detail

YOUR PERSONAL PARTICULAR AS PER AADHAAR

PERSONAL INFORMATION

ADDRESS

EDUCATION QUALIFICATION

OCCUPATION AND SKILLS

BANK DETAILS

PREVIEW SELF-DECLARATION

UAN CARD

Migrant Worker

Permanent Address +533401

---

Qualification

Monthly Income

---

Primary Occupation

Working experience in Primary Occupation

---

Bank Account Seeded with Aadhaar

Bank account details

Bank linked with Aadhaar

### Declaration

I solemnly declare that, all the information furnished in this registration form is true to the best of my knowledge. I take the responsibility for the correctness of the information furnished by me for this registration.

Further it is declared that

1. I am not a member of ESIC/EPFO.
2. I am not an income tax payer.
3. All the information provided by me may be validated at the time of receipt of any scheme related monetary benefits under social security code of government of India.

I undertake that, I am neither a member of Government services/PSUs, nor an income tax payee. I also undertake that the information furnished in the registration form is true to the best of my knowledge. If any of the facts provided by me is found to be incorrect, I shall be liable for legal action as deemed appropriate.

Exit

Submit



YOUR PERSONAL PARTICULAR AS PER AADHAAR

PERSONAL INFORMATION

ADDRESS

EDUCATION QUALIFICATION

OCCUPATION AND SKILLS

BANK DETAILS

PREVIEW SELF-DECLARATION

UAN CARD

**Migrant Worker**

Permanent Address

---

Qualification

Monthly Income

---

Primary Occupation

Working experience in Primary Occupation

---

Bank Account Seeded with Aadhaar

Bank account details

Bank linked with Aadhaar

**Declaration**

I solemnly declare that all the information furnished in this registration form is true to the best of my knowledge. I take the responsibility for the correctness of the information furnished by me for this registration.

Further it is declared that

1. I am not a member of ESIC /EPFO.
2. I am not a Income tax payer.
3. All the information provided by me may be validated at the time of receipt of any scheme related monetary benefits under social security code of government of India.

I undertake that, I am neither a member of Government services/PSUs, nor an income tax payee. I also undertake that the information furnished in the registration form is true to the best of my knowledge. If any of the fact(s) provided by me is found to be incorrect, I shall be liable for legal action as deemed appropriate.

Exit

Submit

YOUR PERSONAL PARTICULAR AS PER AADHAAR

PERSONAL INFORMATION

ADDRESS

EDUCATION QUALIFICATION

OCCUPATION AND SKILLS

BANK DETAILS

PREVIEW SELF DECLARATION

UAN CARD

Migrant Worker

Permanent Address +533401

---

Qualification

Monthly Income

---

Primary Occupation

Working experience in Primary Occupation

---

Bank Account Seeded with Aadhaar

Bank account details

Bank linked with Aadhaar

### Declaration

I solemnly declare that, all the information furnished in this registration form is true to the best of my knowledge. I take the responsibility for the correctness of the information furnished by me for this registration.

Further it is declared that

1. I am not a member of ESIC /EPFO.
2. I am not a Income tax payer.
3. All the information provided by me may be validated at the time of receipt of any scheme related monetary benefits under social security code of government of India.

I undertake that, I am neither a member of Government services/PSUs, nor an income tax payee. I also undertake that the information furnished in the registration form is true to the best of my knowledge. If any of the facts) provided by me is found to be incorrect, I shall be liable for legal action as deemed appropriate.

OTP \*

Please enter OTP



Logout

## REGISTRATION FORM

- YOUR PERSONAL PARTICULAR AS PER AADHAR
- PERSONAL INFORMATION
- ADDRESS
- EDUCATION QUALIFICATION
- OCCUPATION AND SKILLS
- BANK DETAILS
- PREVIEW SELF DECLARATION
- UAN CARD

Thank you for registering as Unorganised Worker. Your UAN number has been sent by SMS to your registered mobile XXXXXX0547.

### UAN Card

Download UAN Card







## राष्ट्रीय नगर कार्य संस्थान

पहली मंजिल, कोर 4बी, भारत पर्यावास केन्द्र, लोधी रोड, नई दिल्ली - 110003, भारत  
फोन: (+91 11) 24617517, 24617543, 24617595 • फैक्स: (+91 11) 24617513  
• ईमेल: [niua@niua.org](mailto:niua@niua.org) • वेबसाइट: [www.niua.org](http://www.niua.org)